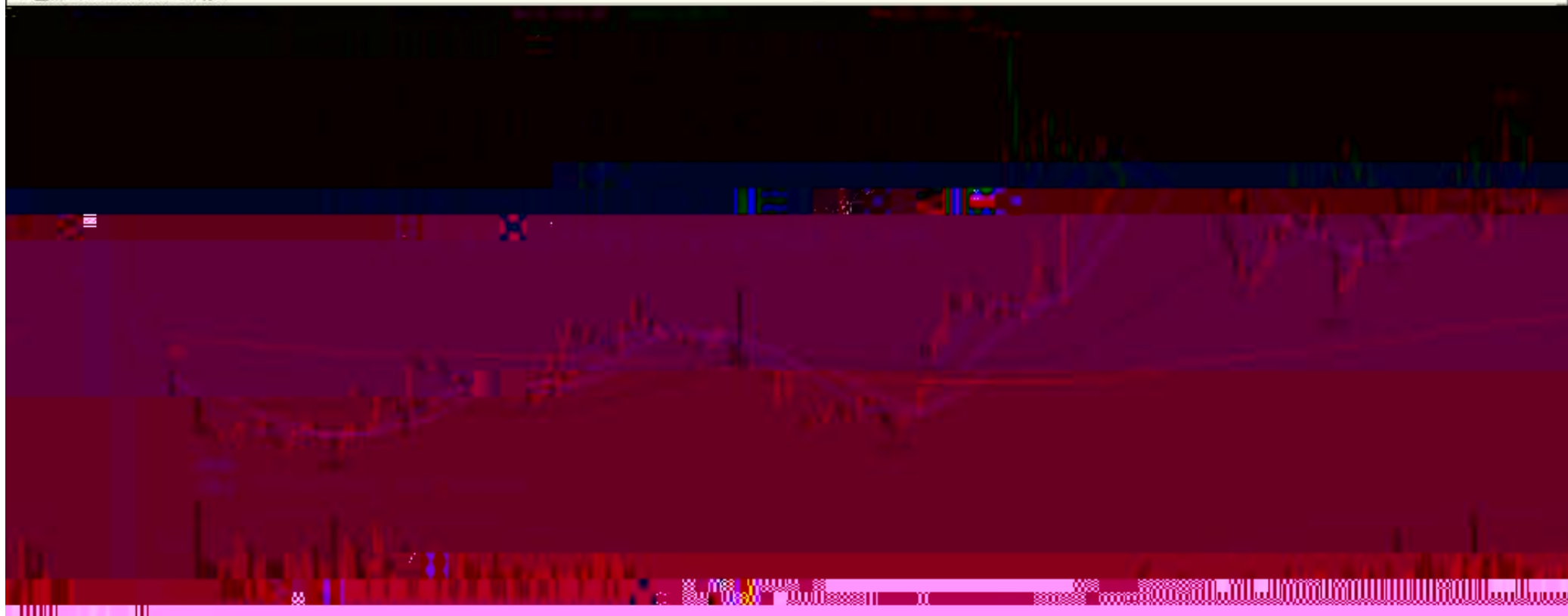


豆粕1901 (DCE m1901) 日线



郑棉1901(CZCE CF901) 日线

MA组合(5,10,20,40,60,0) MA5 17151.00 MA10 17103.00 MA20 16936.75 MA40 16811.00 MA60 17184.67

8月14日,郑棉1901主力合约震荡偏弱,最高价17050,最低价16850。当日成交量517944手,持仓量减少47412手至51.79万手。美棉技术转弱向空头排列调转,预计震荡偏弱,或将试探80美分/磅支撑位。截至下午3时,ICE12合约涨0.40%收83.09美分/磅。预计短期内棉花01合约震荡盘整,区间16800-17300,仅供参考



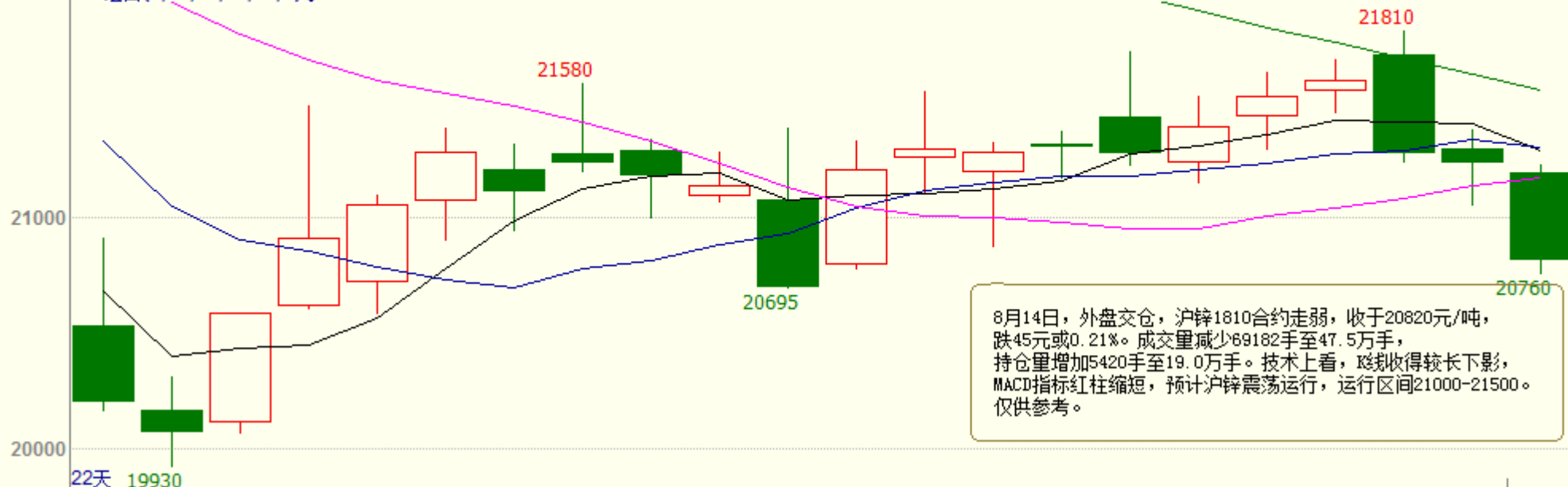
沪铝1810 (SHME a11810) 日线

MA组合(5,10,20,40,60,0) MA5 14666.00 MA10 14566.00 MA20 14456.75 MA40 14331.63 MA60 14516.50



沪锌1810 (SHME zn1810) 日线

MA组合(5,10,20,40,60,0) MA5 21293.00 MA10 21302.50 MA20 21173.00 MA40 21553.25 MA60 22312.33



8月14日，外盘交仓，沪锌1810合约走弱，收于20820元/吨，
跌45元或0.21%。成交量减少69182手至47.5万手，
持仓量增加5420手至19.0万手。技术上看，日线收得较长下影，
MACD指标红柱缩短，预计沪锌震荡运行，运行区间21000-21500。
仅供参考。

RSI(7,14) RSI1 31.95 RSI2 39.47



MACD(12,26,9) DIFF -158.95 DEA -217.21 116.52



2018/08

沪铜1810 (SHME cu1810) 日线

MA组合(5,10,20,40,60,120) MA5 49672.00 MA10 49632.00 MA20 49470.50 MA40 50131.75 MA60 51054.67 MA120 51645.08



硅铁1809 (CZCE SF809) 日线 6974 96 / 1.40%

MA组合(5,10,20,40,60,0) MA5 6960.80 MA10 7094.20 MA20 6959.30 MA40 6818.00 MA60 6731.37

8月14日，硅铁1809合约开盘6920元/吨，窄幅震荡，最后收6974元/吨，上涨1.28%
成交量13.5万手，减少4.1万手，持仓量减少1.6万手，至12万手。

盘面看，合约开盘后窄幅震荡。MACD上方DIFF与DEA有向下交叉倾向，绿柱体停止增大，

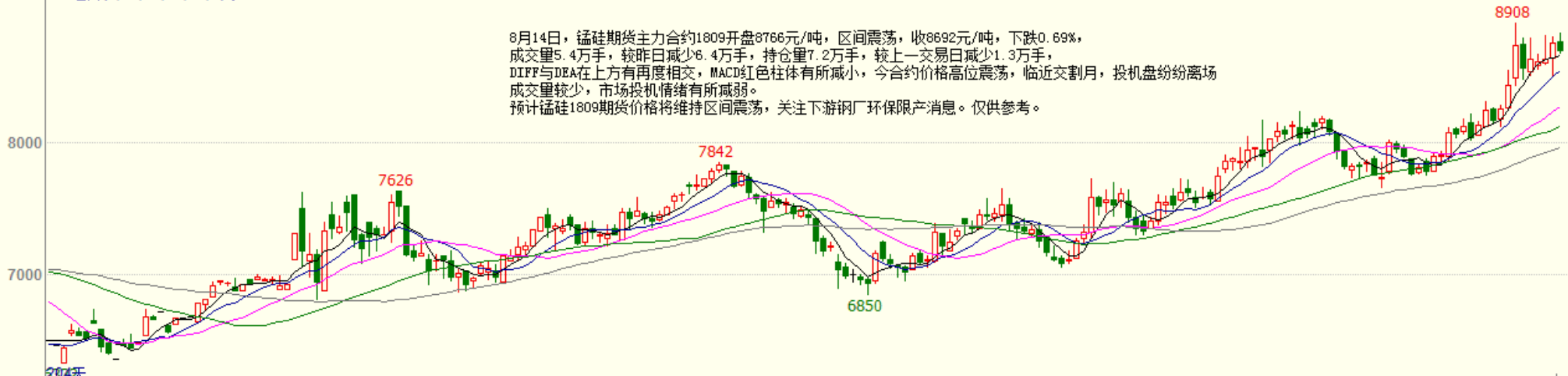
持仓量减少，显示多头平仓意愿较强。短期价格波动较大，建议谨慎操作。



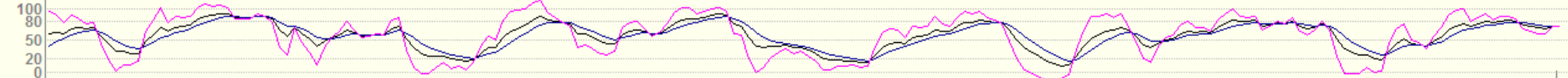
锰硅1809 (CZCE SM809) 日线 8692 42 / 0.49%

MA组合(5,10,20,40,60,0) MA5 8661.60 MA10 8546.00 MA20 8275.20 MA40 8115.85 MA60 7956.87

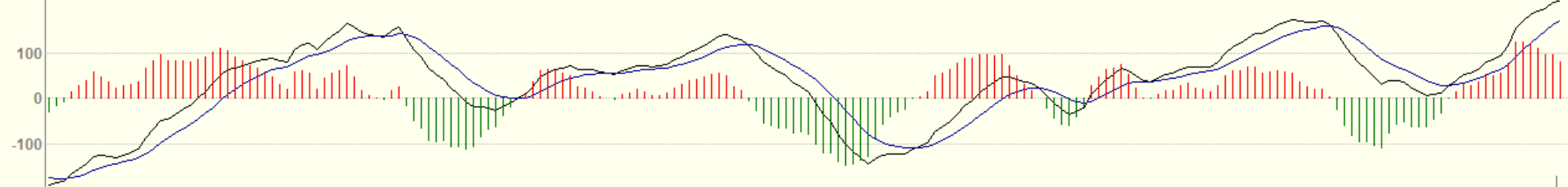
8月14日，锰硅期货主力合约1809开盘8766元/吨，区间震荡，收8692元/吨，下跌0.69%，成交量5.4万手，较昨日减少6.4万手，持仓量7.2万手，较上一交易日减少1.3万手，DIFF与DEA在上方有再度相交，MACD红色柱体有所减小，今合约价格高位震荡，临近交割月，投机盘纷纷离场，成交量较少，市场投机情绪有所减弱。预计锰硅1809期货价格将维持区间震荡，关注下游钢厂环保限产消息。仅供参考。



KDJ(9,3,3) K 72.32 D 72.24 J 72.49



MACD(12,26,9) DIFF 213.35 DEA 171.70 83.30



玻璃1901 (CZCE FG901) 日线 1464 30 / 2.09%

MA组合(5,10,20,40,60,0) MA5 1437.60 MA10 1426.70 MA20 1415.35 MA40 1404.93 MA60 1396.70

1573

8月14日，玻璃期货主力合约1901开盘后冲高回落，开盘价1443元/吨，收1464元/吨，上涨1.53%，盘中最高价达到1494元/吨。成交量40.3万手，大幅增加20.3万手，持仓量24.9万手，比上一交易日增加5.8万手，DIFF与DEA在上方向上交叉，红柱体增大，昨日工信部公布平板玻璃限产通知，玻璃期货主力合约闻风增仓上涨。

