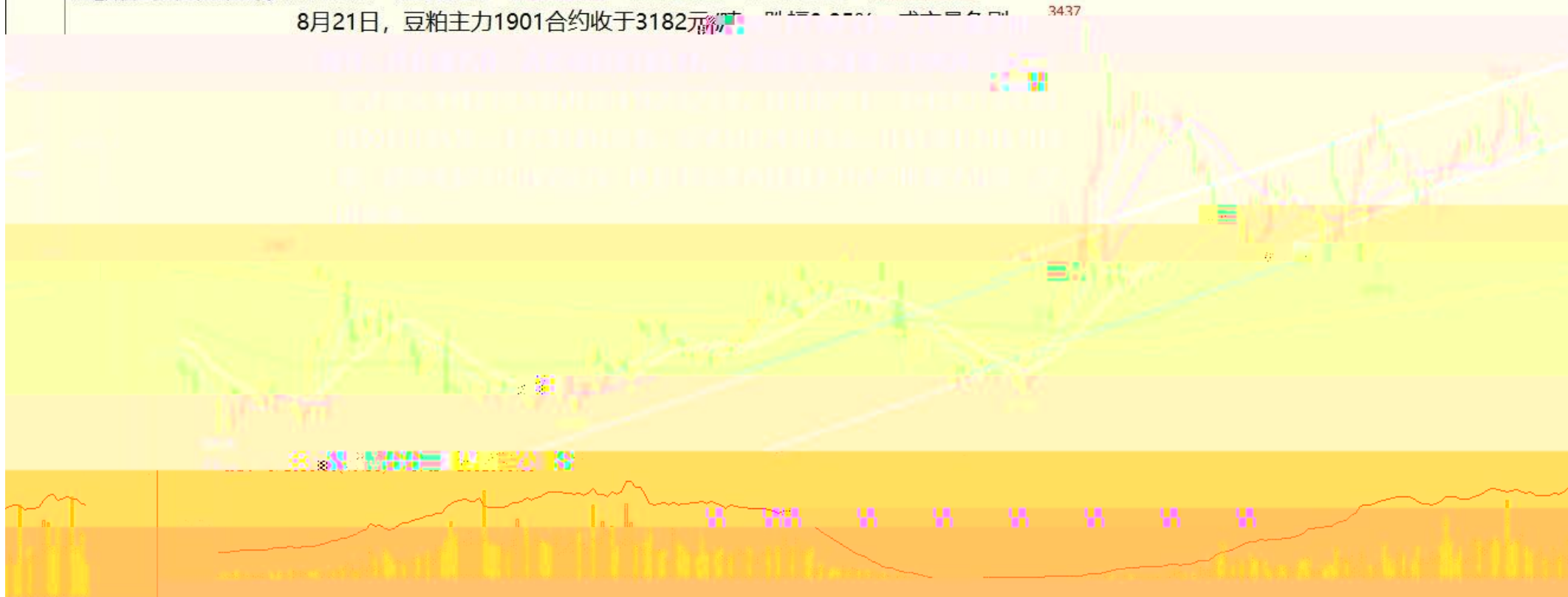


豆粕1901(DCE m1901) 日线

MA组合(5,10,20,60,120,250) MA5 3224.20 MA10 3243.40 MA20 3220.90 MA60 3152.18 MA120 3122.99 MA250 2959.72

8月21日, 豆粕主力1901合约收于3182元



郑棉1901 (CZCE CF901) 日线

MA组合(5,10,20,40,60,0) MA5 16725.00 MA10 16938.00 MA20 16947.50 MA40 16788.75 MA60 17092.67

8月21日，郑棉1901主力合约震荡盘整，最高价16970，最低价16720。当日成交量375472手，持仓量增加15434手至46.65万手。KDJ指标交出金叉，成功站上40日均线。截至下午3时，ICE12合约涨0.25%收82.91美分/磅。预计短期内棉花01合约震荡偏强，区间16700-17200，仅供参考。



沪铝1810 (SHME a1810) 日线

MA组合(5,10,20,40,60,0) MA5 14509.00 MA10 14587.50 MA20 14530.75 MA40 14358.13 MA60 14482.00

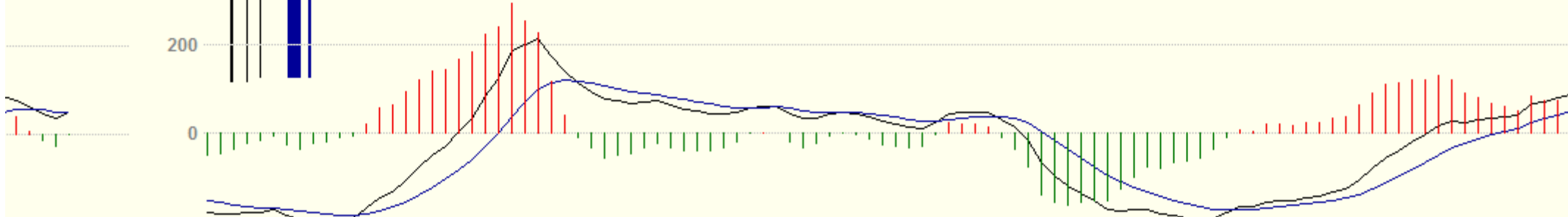


8月21日，氧化铝价格续涨，提振沪铝，沪铝主力1810收于14705元/吨，涨290元/吨，或2.01%。成交量增加152516手至317718手。持仓量增加20802手至283694手。技术上，日线突破均线系统阻力，预计沪铝震荡偏强，运行区间14500-15000。同时关注氧化铝价格变化。仅供参考。

RSI(7,14) RSI1 62.80 RSI2 58.57



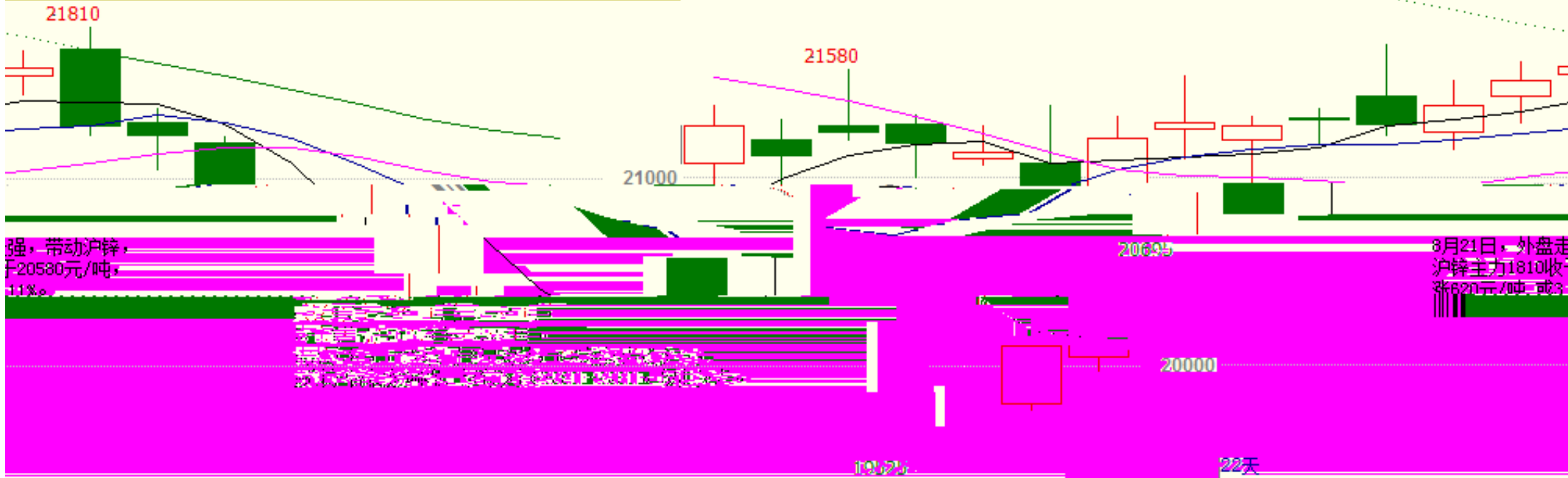
MACD(12,26,9) DIFF 50.88 DEA 52.10 -2.44



2018/08 2018/04 2018/05 2018/06 2018/07

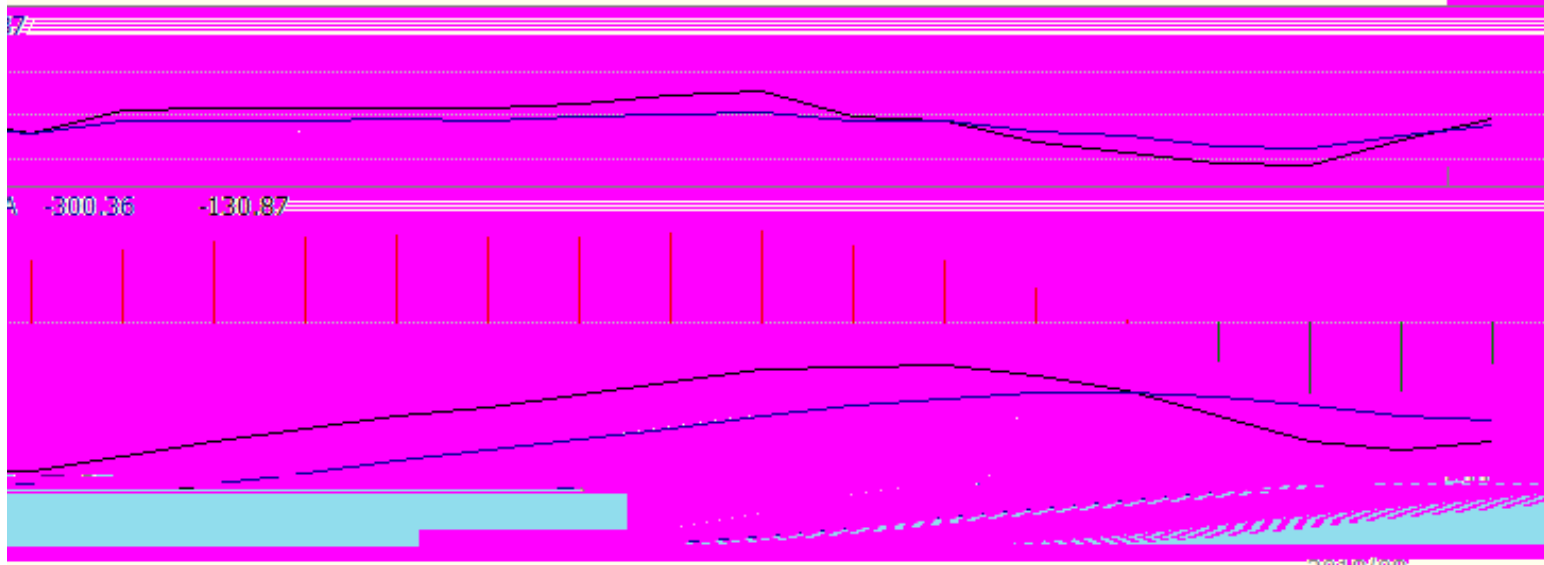
沪锌1810 (SHME zn1810) 日线

MA组合(5,10,20,40,60,0) MA5 20145.00 MA10 20719.00 MA20 20961.75 MA40 21221.50 MA60 22042.08



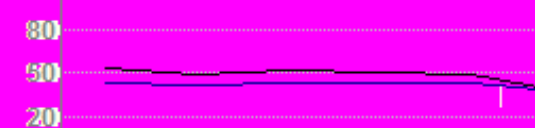
强，带动沪锌，
F20580元/吨，
11%。

8月21日，外盘走
沪锌主力1810收
20620元/吨，或3



22天

RSI(7,14) RSI1 47.92 RSI2 43.8



MACD(12,26,9) DIFF -365.79 DE



沪铅1810 (SHME pb1810) 日线



MA组合(5,10,20,40,60,120) MA5 48156.00 MA10 48911.00 MA20 49323.00 MA40 49574.75 MA60 50686.17 MA120 51353.17



8-21, 沪铜1810合约收盘48700元, 涨幅1.29%。成交量及持仓量减少。
盘面看, 价格重回5日均线上方, MACD绿柱实体明显收缩, KDJ指标金叉,
预计短期铜价偏强震荡态势仍将持续, 测试上方十日线压力。仅供参考。

184天
20/460.00(53/47) 净OPI 188020.00

25万

十债主连 (CFEX 8805) 日线 94.595 0.005 / 0.01%

MA组合(5,10,20,40,60,0) MA5 94.692 MA10 95.028 MA20 95.419 MA40 95.610 MA60 95.383

102.005

8月21日，消息面整体平静，国债期货继续窄幅整理。二年国债主力合约TS1812收于99.185元，较上日收盘

96.600

95.000

92.960

486天

400550000 404500000

56000

2017/09

2018/01

2018/05

2018/09

2016/09

2017/01

2017/05

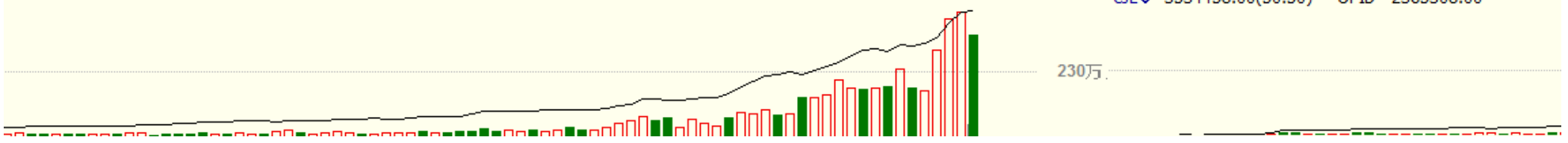
螺纹钢1901 (SHME rb1901) 日线

MA组合(5,10,20,40,60,0) MA5 4272.00 MA10 4187.00 MA20 4086.60 MA40 3873.60 MA60 3780.45



21日，螺纹钢1901合约有所回落，最终下跌0.18%，收于4338，成交量小幅下降，持仓量增加3.6万手。现货方面，上海HRB400：20mm螺纹上涨100收于4520元/吨，

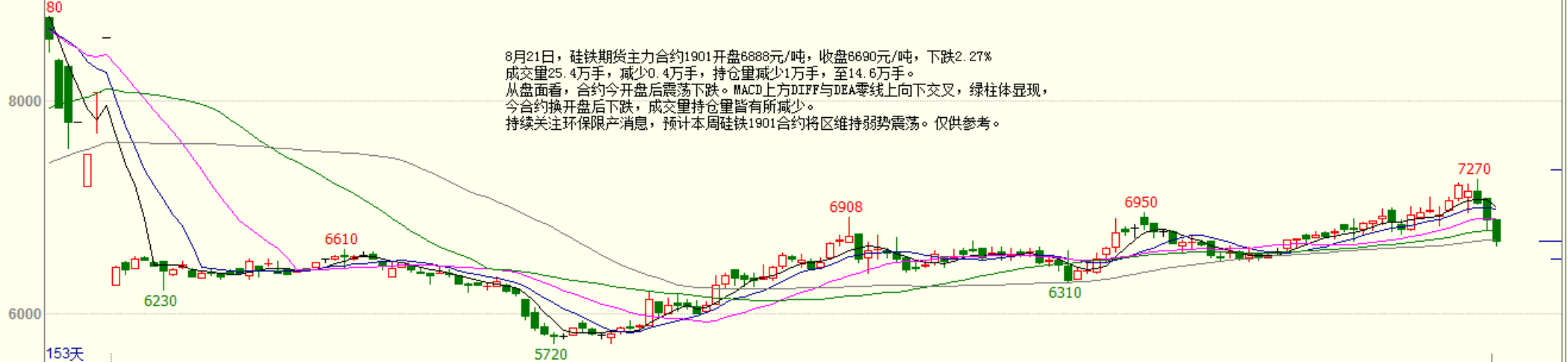
117天 3101
CJL 3534458.00(50:50) OPID 2365308.00



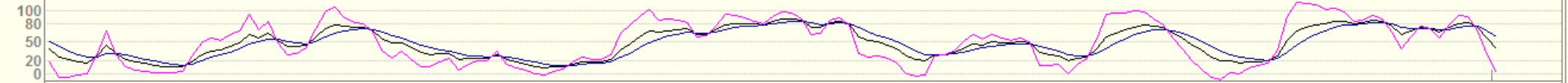
硅铁1901 (CZCE SF901) 日线 6690 -248 / -3.57%

MA组合(5,10,20,40,60,0) MA5 6998.00 MA10 6985.40 MA20 6900.80 MA40 6780.00 MA60 6697.03

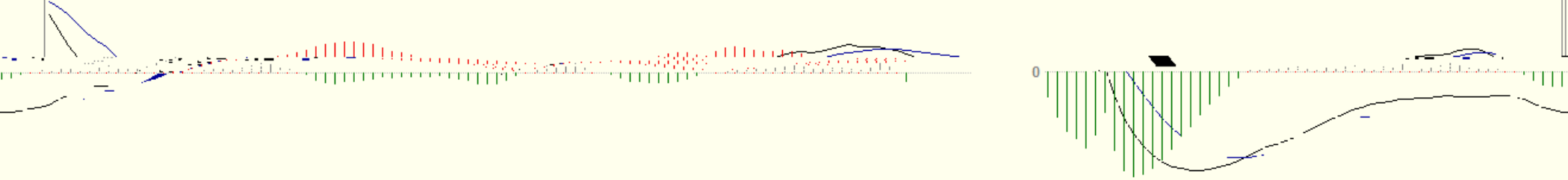
8月21日，硅铁期货主力合约1901开盘6888元/吨，收盘6690元/吨，下跌2.27%
成交量25.4万手，减少0.4万手，持仓量减少1万手，至14.6万手。
从盘面看，合约今开盘后震荡下跌。MACD上方DIFF与DEA零线上向下交叉，绿柱体显现，
今合约换开盘后下跌，成交量持仓量皆有所减少。
持续关注环保限产消息，预计本周硅铁1901合约将区维持弱势震荡。仅供参考。



KDJ(9,3,3) K 40.04 D 59.08 J 1.95



MACD(12,26,9) DIFF 69.60 DEA 91.32 -43.45



锰硅1901 (CZCE SM901) 日线 8626 -310 / -3.47%

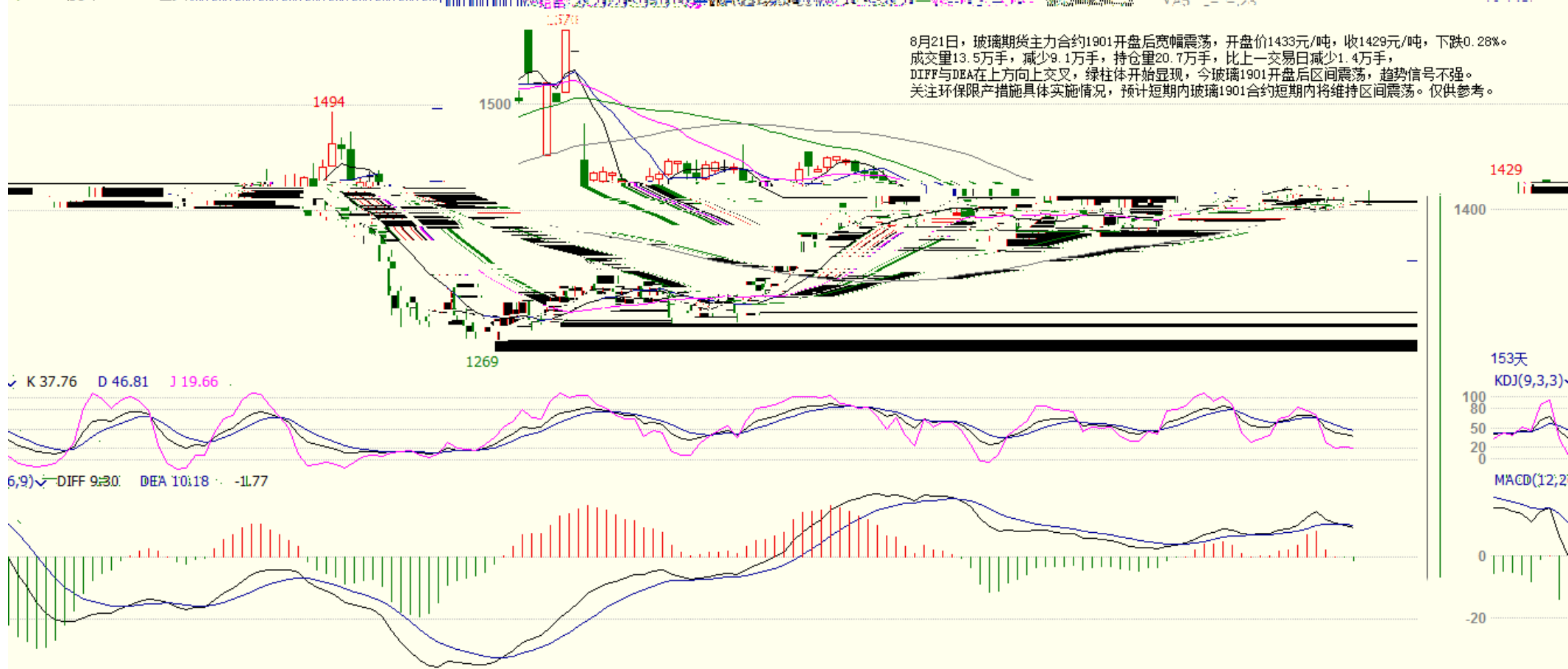
MA组合(5,10,20,40,60,0) MA5 8788.00 MA10 8623.20 MA20 8284.70 MA40 7940.20 MA60 7776.30

8月21日，锰硅期货主力合约1901开盘8950元/吨，震荡下跌，收8626元/吨，下跌3.71%，成交量26.7万手，较昨日增加3.9万手，持仓量15.1万手，较上一交易日减少1万手，DIFF与DEA在上方向上分叉，MACD红色柱体有所减小，今合约开盘后震荡下跌，市场看空情绪较浓。锰硅1901期货价格或将拐头下跌，关注下游钢厂环保限产消息。仅供参考。



玻璃1901 (CZCE FG901) 日线 1429 4 / 0.28%

8月21日，玻璃期货主力合约1901开盘后宽幅震荡，开盘价1433元/吨，收1429元/吨，下跌0.28%。成交量13.5万手，减少9.1万手，持仓量20.7万手，比上一交易日减少1.4万手，DIFF与DEA在上方向上交叉，绿柱体开始显现，今玻璃1901开盘后区间震荡，趋势信号不强。关注环保限产措施具体实施情况，预计短期内玻璃1901合约短期内将维持区间震荡。仅供参考。



沪锡1809 (SHFE sn1809) 日线

MA组合(10,5,60,120,240,300) MA10 144462.00 MA5 142912.00 MA60 146615.50 MA120 146790.42 MA240 146239.55 MA300 146026.95

沪锡主力1809合约开盘价143660元/吨，收盘价为142870元/吨，小幅下跌0.08%。
成交量增加5424手至14748手，持仓量减少622手至12314手。
技术指标来看，KDJ指标呈金叉，MACD由绿柱变长，
因近期下游需求偏淡加上沪锡主力正值换月，短期预计沪锡或维持承压震荡走势，
下方支撑141000元/吨，仅供参考。



沪镍1811 (SHFE ni1811) 日线

MA组合(10,5,60,120,240,300) MA10 112225.00 MA5 110836.00 MA60 112761.34 MA120 108537.41 MA240 98173.29 MA300 95657.53

120000

沪镍主力1811合约开盘价为112110元/吨，上涨0.64%至112830元/吨。
持仓量减少1384手至25.5万手，成交量减少13万手至52.2万手。
技术指标来看，KDJ指标向上发散，MACD绿柱变短，
短期内镍价或维持震荡偏强态势，夜间沪镍或围绕112900元/吨关口震荡，仅供参考。

110760

107250

120000

115150

107580

107110

100000

111天

97000

CJL 522246.00(50:50) OPID 255286.00


43万

公

”
们

—

公



” —

” —

” —

” —

丰

”