广州期货
GUANGZHOU FUTURES

2018

橡胶主连(SHFE 2312) 日线
11215 -25 / -0.22%
MA5 11159.00
MA10 11010.00
MA20 11016.25
MA40 11307.25
MA60 11645.17
MA120 11369.42
14500
14000
12000
12355
10830
9960
230天
橡胶1809
橡胶1901
橡胶1905
CJL 340470.00(49:51)
OPID 281580.00

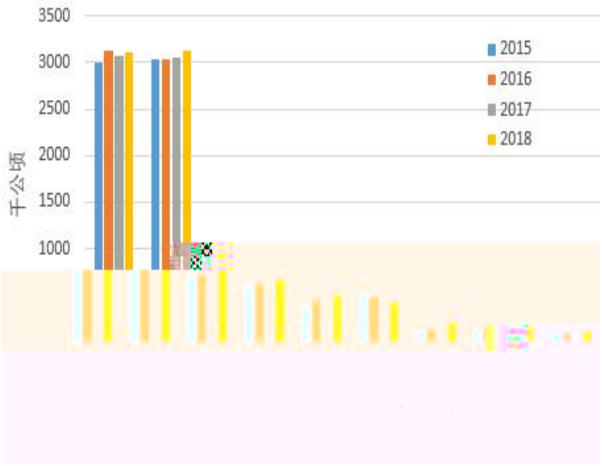
3500
3000
2500
2000
1500
1000
千公顷
2015
2016
2017
2018

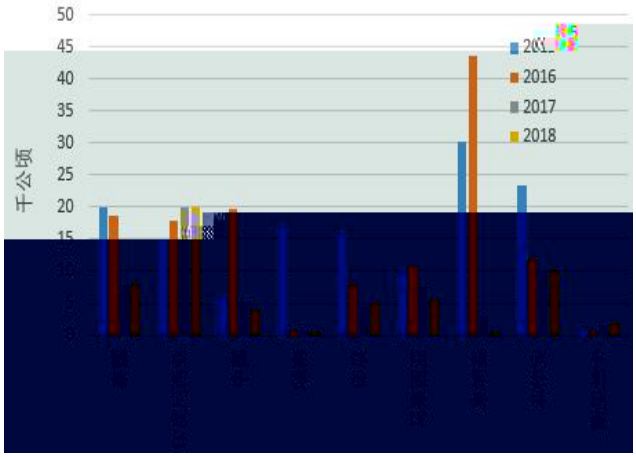
50
45
40
35
30
25
20
千公顷
2016
2017
2018

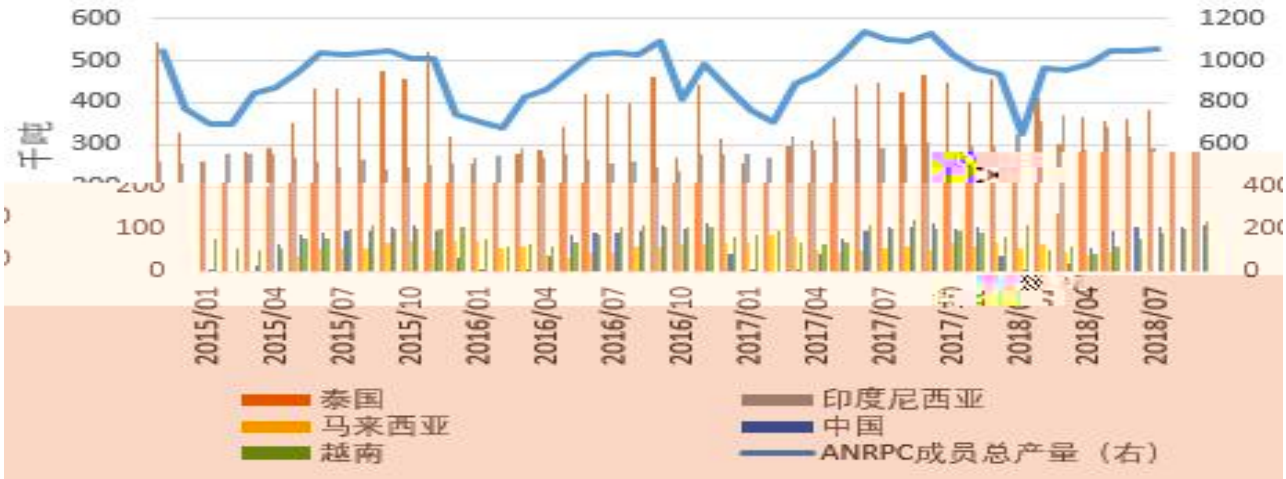
600
500
400
300
100
0
1200
1000
800
600
400
200
0
2015/01
2015/04
2015/07
2015/10
2016/01
2016/04
2016/07
2016/10
2017/01
2017/04
2017/07
2018/04
2018/07
泰国
马来西亚
越南
印度尼西亚
中国
ANRPC成员总产量（右）

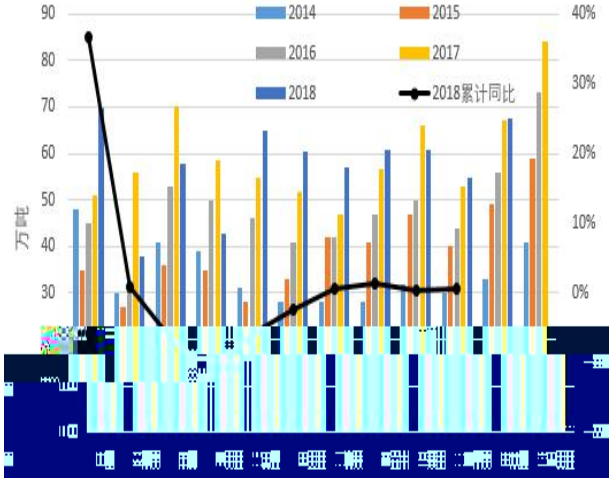
2014
2015
2016
2017
2018
2018累计同比
万吨
90
80
70
60
50
40
30
40%
30%
20%
10%
0%

25000
20000
15000
10000
5000
0
1000
500
0
-500
-1000
-1500
-2000
-2500
-3000
-3500
-4000
-4500
2016-01-04
2016-03-04
2016-05-04
2016-07-04
2016-09-04
2016-11-04
2017-01-04
2017-03-04
2017-05-04
2017-07-04
2017-09-04
2017-11-04
2018-01-04
2018-03-04
2018-05-04
2018-07-04
2018-09-04
2018-11-04
基差（右）
沪胶主力合约
上海全乳胶

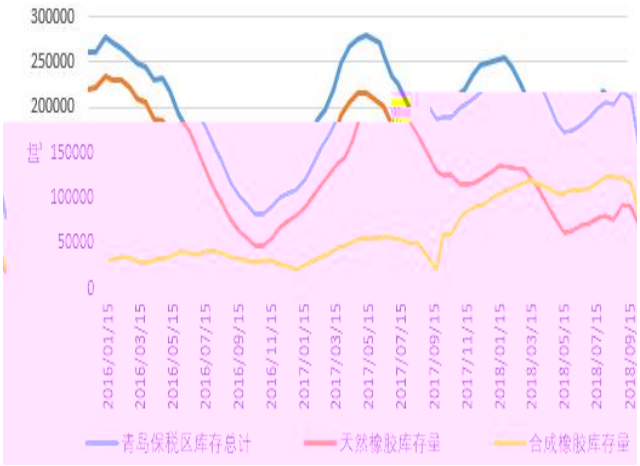
300000
250000
200000
150000
100000
50000
0
2016/01/15
2016/03/15
2016/05/15
2016/07/15
2016/09/15
2016/11/15
2017/01/15
2017/03/15
2017/05/15
2017/07/15
2017/09/15
2017/11/15
2018/01/15
2018/03/15
2018/05/15
2018/07/15
2018/09/15
青岛保税区库存总计
天然橡胶库存量
合成橡胶库存量


600000
500000
400000
2014年

90
80
70
60
50
40
30
开工率:国内轮胎:全钢胎
开工率:国内轮胎:半钢胎

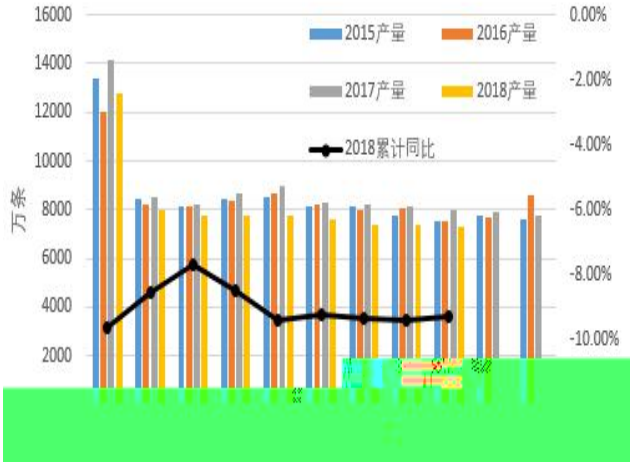
16000
14000
12000
10000
8000
6000
4000
2000
万条
0.00%
-2.00%
-4.00%
-6.00%
-8.00%
-10.00%
2015产量
2016产量
2017产量
2018产量
2018累计同比

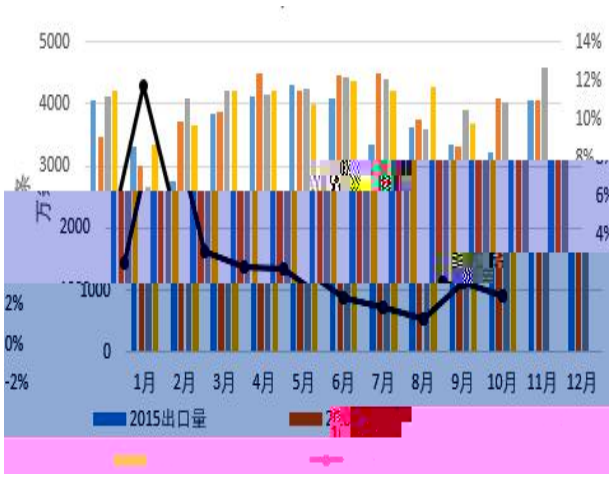
5000
4000
3000
2000
1000
0
14%
12%
10%
1月 2月 3月 4月 5月 6月 7月 8月 9月 10月 11月 12月
2015出口量

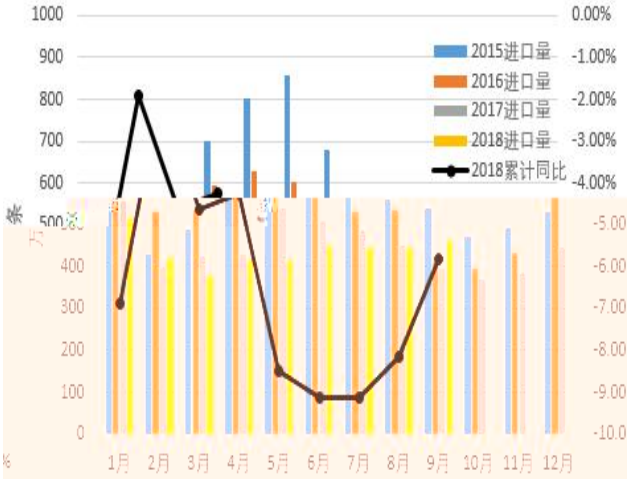
1000
900
800
700
600
400
300
200
100
0
0.00%
-1.00%
-2.00%
-3.00%
-4.00%
-5.00
-6.00
-7.00
-8.00
-9.00
-10.0
2015进口量
2016进口量
2017进口量
2018进口量
2018累计同比
1月 2月 3月 4月 5月 6月 7月 8月 9月 10月 11月 12月

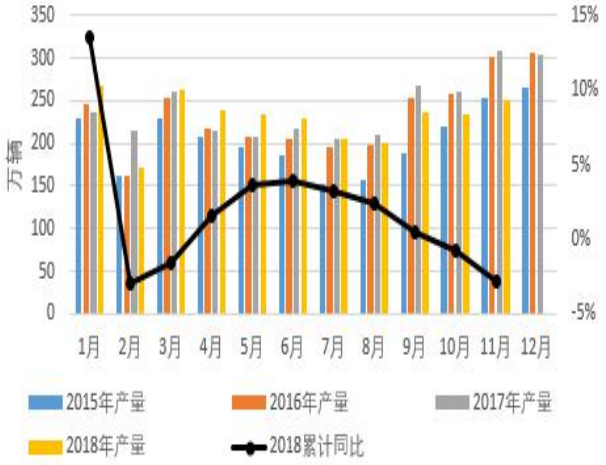
万辆
2015年产量
2016年产量
2017年产量
2018年产量
2018累计同比

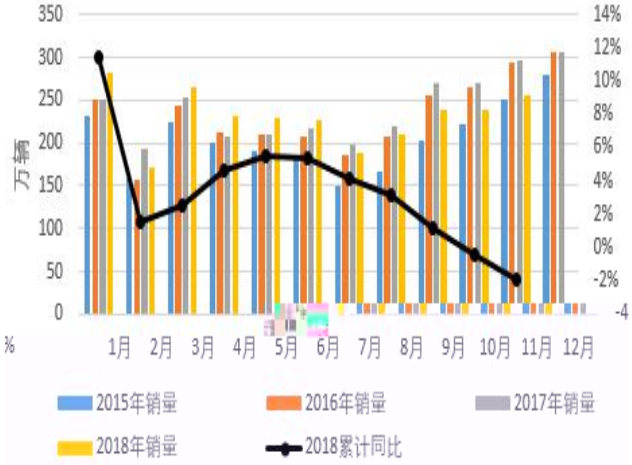
万辆
2015年销量
2016年销量
2017年销量
2018年销量
2018累计同比

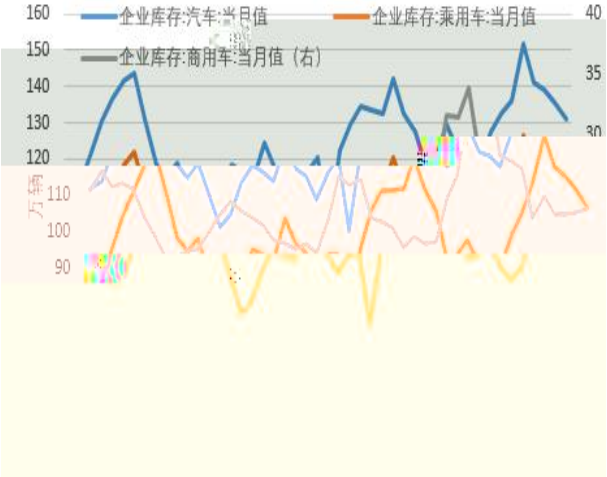
企业库存:汽车:当月值
企业库存:乘用车:当月值
企业库存:商用车:当月值（右）
万辆

汽车库存预警指数:当月值

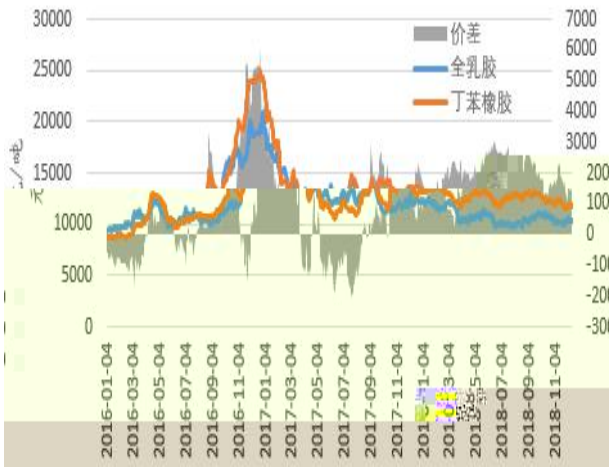
价差
全乳胶
丁苯橡胶
30000
25000
20000
15000
10000
5000
0
7000
6000
5000
4000
3000
2016-01-04
2016-03-04
2016-05-04
2016-07-04
2016-09-04
2016-11-04
2017-01-04
2017-03-04
2017-05-04
2017-07-04
2017-09-04
2017-11-04
2018-07-04
2018-09-04
2018-11-04

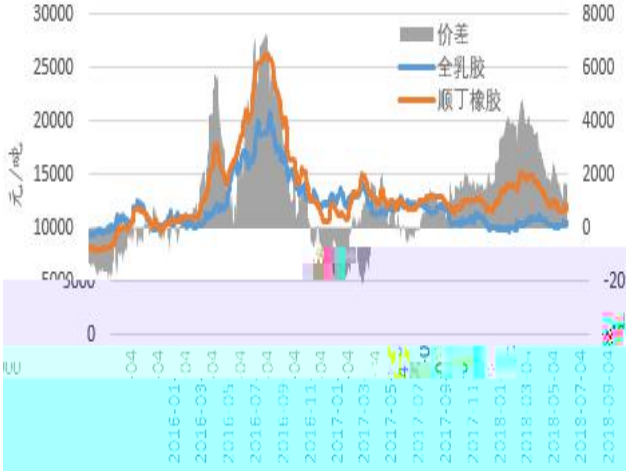
价差
全乳胶
顺丁橡胶
30000
25000
20000
15000
10000
0
8000
6000
4000
2000
0

CSI300