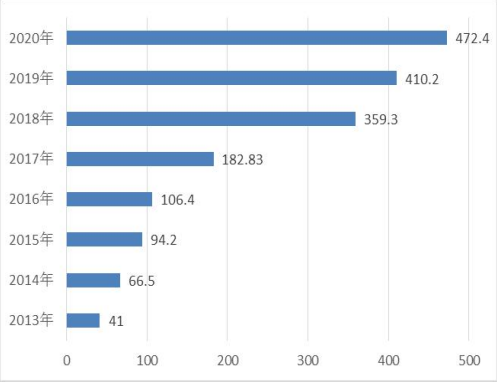
2020年
472.4
2019年
410.2
2018年
359.3
2017年
182.83
2016年
106.4
2015年
94.2
2014年
66.5
2013年
41
0
100
200
300
400
500

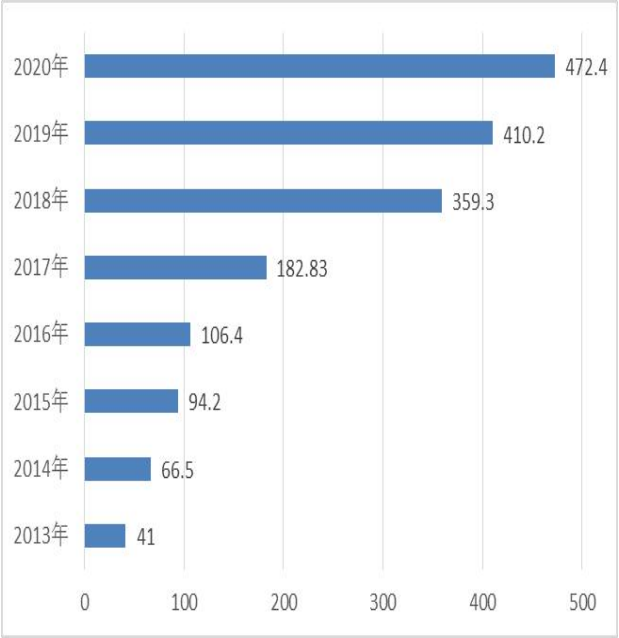
2020年
472.4
2019年
410.2
2018年
359.3
2017年
182.83
2016年
106.4
2015年
94.2
2014年
66.5
2013年
41
0
100
200
300
400
500

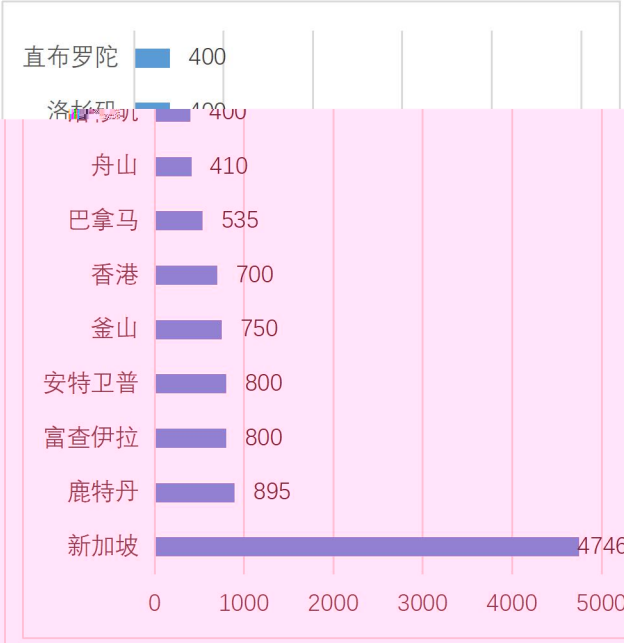
直布罗陀
400
舟山
410
巴拿马
535
香港
700
釜山
750
安特卫普
800
富查伊拉
800
鹿特丹
895
新加坡
0
1000
2000
3000
4000
5000

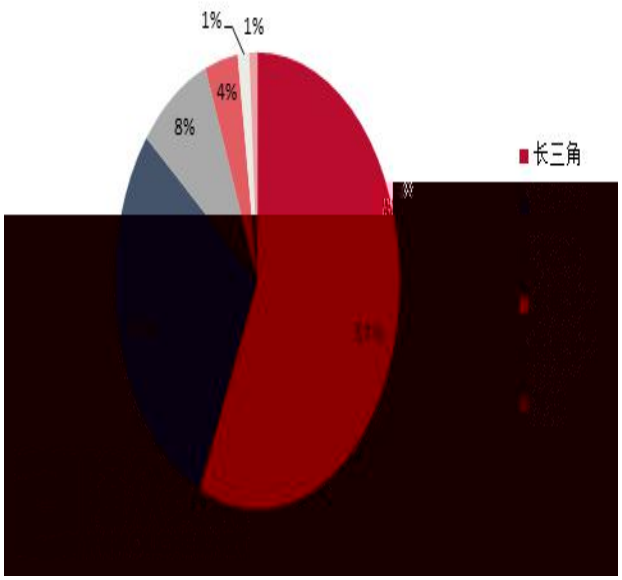
1%
1%
4%
8%
长三角

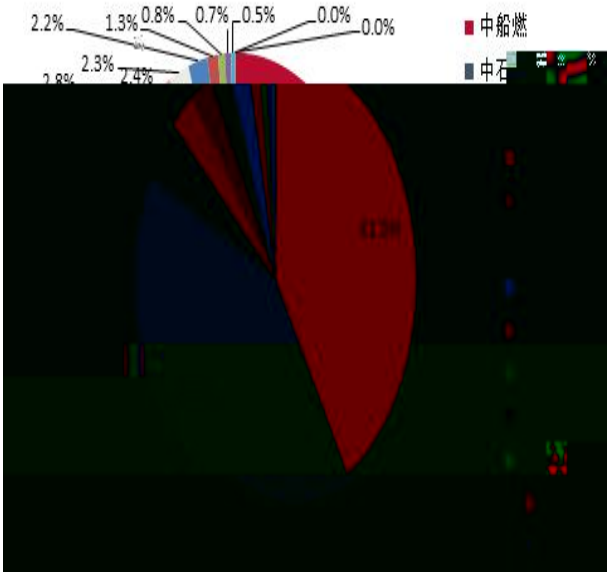
2.2%
1.3%
0.8%
0.7%
0.5%
0.0%
0.0%
2.3%
2.4%
中船燃

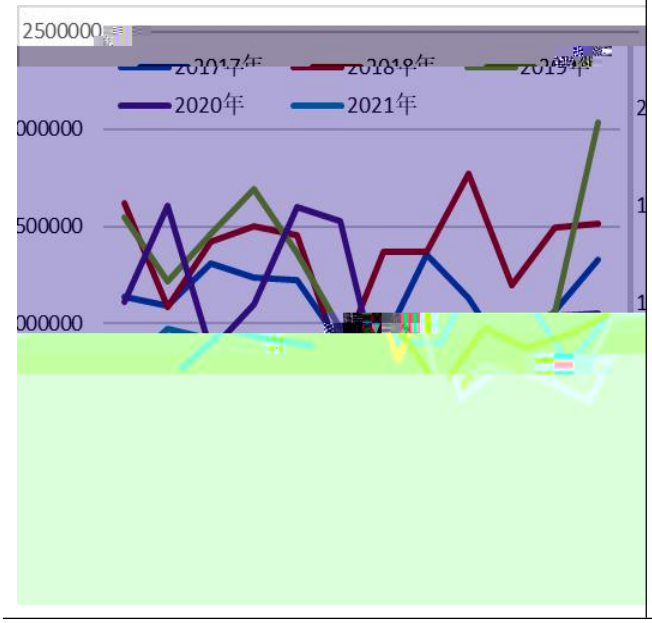
2500000
2020年
2021年

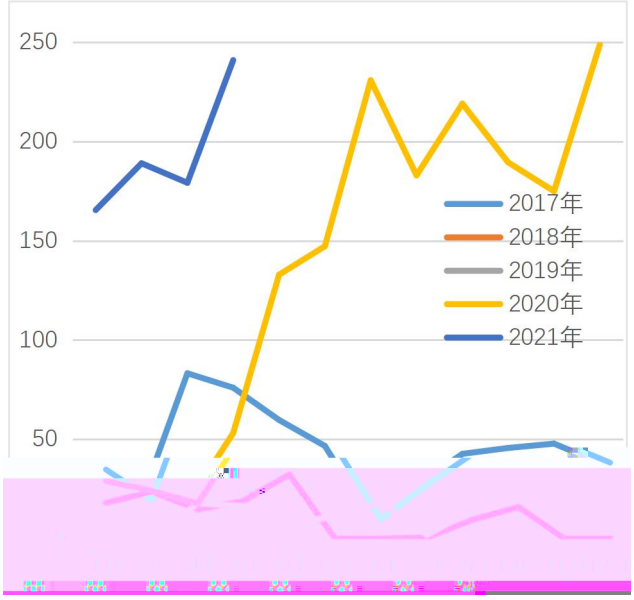
250
200
150
100
50
2017年
2018年
2019年
2020年
2021年