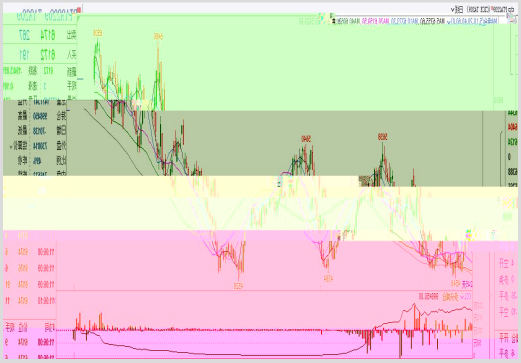

2022.04.15 - -

TA -20220415

2022.04.24 - -

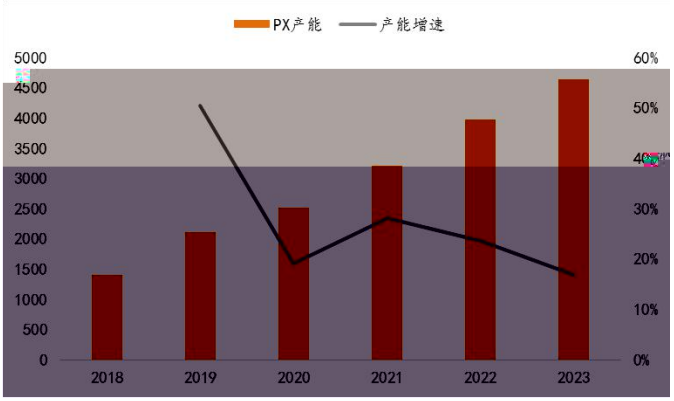
PX产能
产能增速
5000
4500
4000
3500
3000
2500
2000
1500
1000
500
0
60%
50%
40%
30%
20%
10%
0%
2018
2019
2020
2021
2022
2023

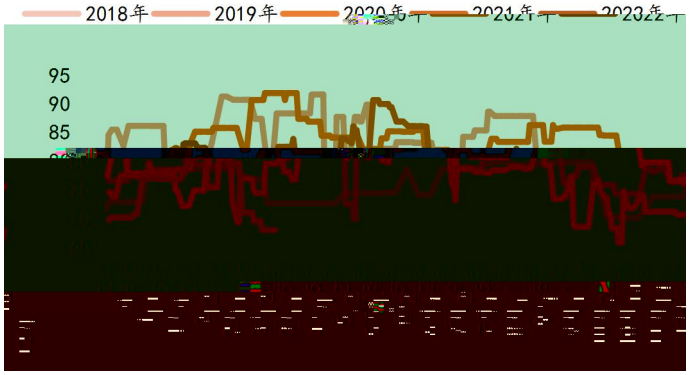
2018年
2019年
95
90
85

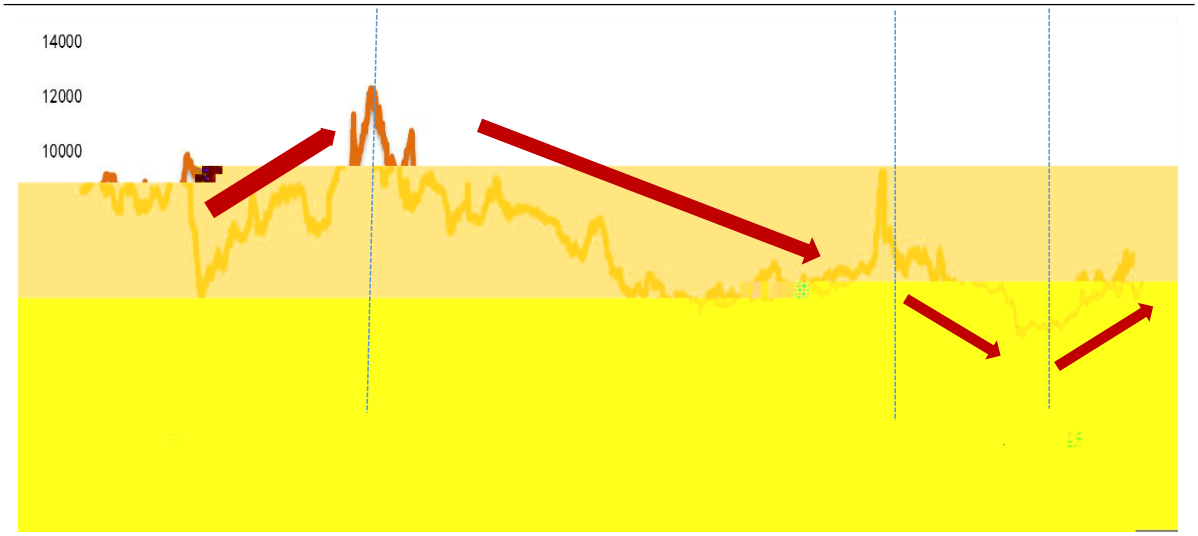
14000
12000
10000

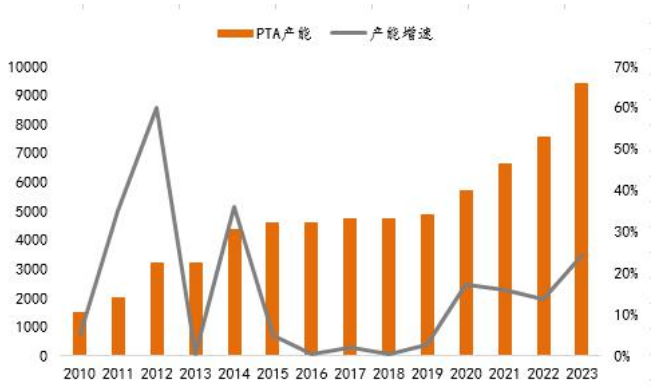
PTA产能
产能增速
10000
9000
8000
7000
6000
5000
4000
3000
2000
1000
0
70%
60%
50%
40%
30%
20%
10%
0%
2010 2011 2012 2013 2014 2015 2016 2017 2018 2019 2020 2021 2022 2023

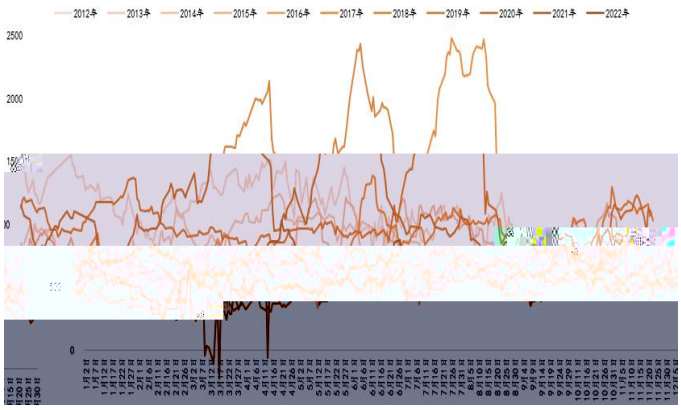
2012年
2013年
2014年
2015年
2016年
2017年
2018年
2019年
2020年
2021年
2022年
2500
2000
0

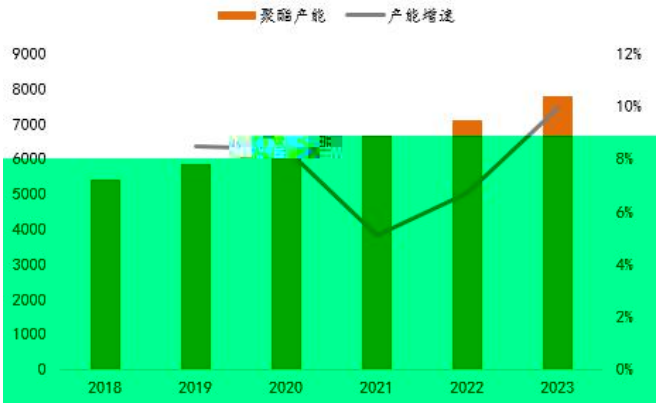
聚酯产能
产能增速
9000
8000
7000
6000
5000
4000
3000
2000
1000
0
12%
10%
8%
6%
4%
2%
0%
2018
2019
2020
2021
2022
2023

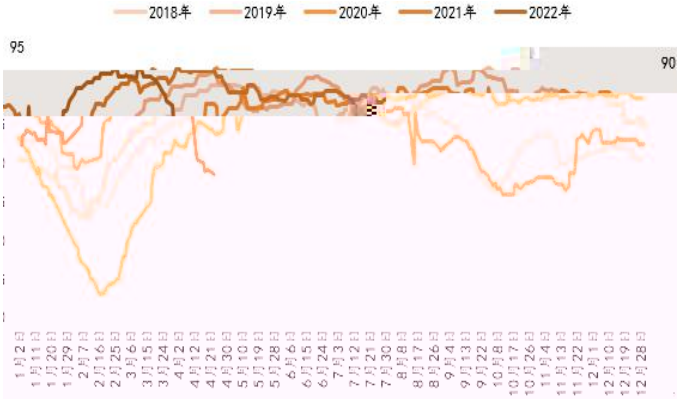
2018年
2019年
2020年
2021年
2022年
95
90